

**ORGANISMO OPERADOR MUNICIPAL DE AGUA POTABLE ALCANTARILLADO Y SANEAMIENTO DE SAN LUIS**  
**ESTADO DE SITUACION FINANCIERA**  
**AL 30 DE JUNIO DE 2024**

CONCEPTO	2024	2023	CONCEPTO	2024	2023
<b>ACTIVO</b>			<b>PASIVO</b>		
<b>Activo Circulante</b>			<b>Pasivo Circulante</b>		
Efectivo y Equivalentes	13,694,295.61	15,028,909.39	Cuentas por Pagar a Corto Plazo	22,271,959.67	26,424,044.44
Derechos a Recibir Efectivo o Equivalentes	793,880,152.32	782,369,257.96	Documentos por Pagar a Corto Plazo	0.00	0.00
Derechos a Recibir Bienes o Servicios	150,000.00	150,000.00	Porción a Corto Plazo de la Deuda Pública a Largo Plazo	0.00	0.00
Inventarios	784,836.47	784,836.47	Títulos y Valores a Corto Plazo	0.00	0.00
Almacenes	5,242,414.81	5,242,414.81	Pasivos Diferidos a Corto Plazo	1,487,442.69	562,385.91
Estimación por Pérdida o Deterioro de Activos Circulantes	-379,962,150.61	-379,962,150.61	Fondos y Bienes de Terceros en Garantía y/o Administración a Corto Plazo	230,359.45	205,359.45
Otros Activos Circulantes	0.00	0.00	Provisiones a Corto Plazo	0.00	0.00
<b>Total de Activos Circulantes</b>	<b>433,789,548.60</b>	<b>423,613,268.02</b>	Otros Pasivos a Corto Plazo	0.00	0.00
<b>Activo No Circulante</b>			<b>Total de Pasivos Circulantes</b>	<b>23,989,761.81</b>	<b>27,191,789.80</b>
Inversiones Financieras a Largo Plazo	0.00	0.00	<b>Pasivo No Circulante</b>		
Derechos a Recibir Efectivo o Equivalentes a Largo Plazo	26,153.40	26,153.40	Cuentas por Pagar a Largo Plazo	0.00	0.00
Bienes Inmuebles, infraestructura y Construcciones en Proceso	645,866,580.83	645,866,580.83	Documentos por Pagar a Largo plazo	0.00	0.00
Bienes Muebles	47,056,558.96	49,358,794.41	Deuda Pública a Largo Plazo	0.00	0.00
Activos Intangibles	3,084,286.02	3,084,286.02	Pasivos Diferidos a Largo Plazo	0.00	0.00
Depreciación, Deterioro y Amortización Acumulada de Bienes	-408,492,220.61	-399,594,282.97	Fondos y Bienes de Terceros en Garantía y/o en Administración a Largo Plazo	0.00	0.00
Activos Diferidos	57,880.00	57,880.00	Provisiones a Largo Plazo	0.00	0.00
Estimación por Pérdida o Deterioro de Activos no Circulantes	0.00	0.00	<b>Total de Pasivos No Circulantes</b>	<b>0.00</b>	<b>0.00</b>
Otros Activos no Circulantes	3,422,261.55	3,422,261.55	<b>Total del Pasivo</b>	<b>23,989,761.81</b>	<b>27,191,789.80</b>
<b>Total de Activos no Circulantes</b>	<b>291,021,500.15</b>	<b>302,221,673.24</b>	<b>HACIENDA PÚBLICA/PATRIMONIO</b>		
			<b>Hacienda Pública/Patrimonio Contribuido</b>	<b>509,224,306.10</b>	<b>509,224,306.10</b>
			Aportaciones	508,321,993.40	508,321,993.40
			Donaciones de Capital	902,312.70	902,312.70
			Actualización de la Hacienda Pública/Patrimonio	0.00	0.00
			<b>Hacienda Pública/Patrimonio Generado</b>	<b>191,596,980.84</b>	<b>189,418,845.36</b>
			Resultados del Ejercicio (Ahorro/ Desahorro)	2,154,049.59	-40,954,664.15
			Resultados de Ejercicios Anteriores	266,544,971.61	307,499,635.76
			Revalúos	0.00	0.00
			Reservas	0.00	0.00
			Rectificaciones de Resultados de Ejercicios Anteriores	-77,102,040.36	-77,126,126.25
			<b>Exceso o Insuficiencia en la Actualización de la Hacienda Pública/Patrimonio</b>	<b>0.00</b>	<b>0.00</b>
			Resultado por Posición Monetaria	0.00	0.00
			Resultado por Tenencia de Activos no Monetarios	0.00	0.00
			<b>Total Hacienda Pública/Patrimonio</b>	<b>700,821,286.94</b>	<b>698,643,151.46</b>
<b>Total del Activo</b>	<b>724,811,048.75</b>	<b>725,834,941.26</b>	<b>Total de Pasivo y Hacienda Pública/Patrimonio</b>	<b>724,811,048.75</b>	<b>725,834,941.26</b>

**CUENTAS DE ORDEN CONTABLES**


Demandas Judiciales en Proceso de Resolución	25,082,316.90	
Resoluciones de Demandas en Proceso		25,082,316.90
Bienes Bajo Contrato en Comodato	5,103,068.00	
Contrato de Comodato por Bienes		5,103,068.00
Almacen existencias	5,408,537.36	
Existencias Almacen		5,408,537.36

**CUENTAS DE ORDEN PRESUPUESTALES**

Ley de Ingresos Estimada	104,692,986.00	
Ley de Ingresos por Ejecutar		13,458,732.63
Ley de Ingresos Devengada		0.00
Ley de Ingresos Recaudada		91,234,253.37
Presupuesto de Egresos Aprobado		102,141,916.92
Presupuesto de Egresos por Ejercer	42,709,768.13	
Presupuesto de Egresos Modificado	0.00	
Presupuesto de Egresos Comprometido	55,244,441.03	
Presupuesto de Egresos Devengado	14,792,076.72	
Presupuesto de Egresos Ejercido	-0.01	
Presupuesto de Egresos Pagado	74,555,557.43	
Presupuesto de Egres Precomprometido	259,609.88	



Bajo protesta de decir verdad declaramos que los estados financieros y sus notas son razonablemente correctos y son responsabilidad del emisor.

**Firmas Autorizadas**

  
C.P. SERGIO TAPIA SALCEDO  
SECRETARIO DE FINANZAS



San Luis Río Colorado, Sonora

  
  
C.P. PAOLO NAVARRO HERNANDEZ  
DIRECTOR GENERAL