

ORGANISMO OPERADOR MUNICIPAL DE AGUA POTABLE ALCANTARILLADO Y SANEAMIENTO DE SAN LUIS



ESTADO ANALÍTICO DE INGRESOS  
DEL 1ERO. ENERO AL 30 DE JUNIO 2025






Rubro de Ingresos	Ingresos					
	Estimado	Ampliaciones y Reducciones	Modificado	Devengado	Recaudado	Diferencia
Impuesto	0.00	0.00	0.00	0.00	0.00	0.00
Cuotas y Aportaciones de Seguridad Social	0.00	0.00	0.00	0.00	0.00	0.00
Contribuciones de Mejoras	0.00	0.00	0.00	0.00	0.00	0.00
Derechos	0.00	0.00	0.00	0.00	0.00	0.00
Productos	4,647,101.00	0.00	4,647,101.00	1,125,070.01	1,125,070.01	-3,522,030.99
Aprovechamientos	0.00	0.00	0.00	0.00	0.00	0.00
Ingresos por Venta de Bienes, Prestación de Servicios y Otros Ingresos	187,278,003.00	0.00	187,278,003.00	94,721,376.51	94,721,376.51	-92,556,626.49
Participaciones y Aportaciones, convenios, Incentivos derivados de la colaboración Fiscal y fondos distintos de Aportaciones	13,990,745.00	0.00	13,990,745.00	0.00	0.00	-13,990,745.00
Transferencias, Asignaciones, Subsidios y Subvenciones, y Pensiones y Jubilaciones	14,770,000.00	0.00	14,770,000.00	7,796,850.00	7,796,850.00	-6,973,150.00
Ingresos Derivados de Financiamiento	10,000,000.00	0.00	10,000,000.00	0.00	0.00	-10,000,000.00
<b>Total</b>	<b>230,685,849.00</b>	<b>0.00</b>	<b>230,685,849.00</b>	<b>103,643,296.52</b>	<b>103,643,296.52</b>	<b>-127,042,552.48</b>
					Ingresos Excedentes	

Estado Analítico de Ingresos por Fuente de Financiamiento	Ingresos					
	Estimado	Ampliaciones y Reducciones	Modificado	Devengado	Recaudado	Diferencia
<b>Ingresos del Poder Ejecutivo Federal o Estatal y de los Municipios</b>	<b>33,407,846.00</b>	<b>0.00</b>	<b>33,407,846.00</b>	<b>8,921,920.01</b>	<b>8,921,920.01</b>	<b>-24,485,925.99</b>
Impuesto	0.00	0.00	0.00	0.00	0.00	0.00
Cuotas y Aportaciones de Seguridad Social	0.00	0.00	0.00	0.00	0.00	0.00
Contribuciones de Mejoras	0.00	0.00	0.00	0.00	0.00	0.00
Derechos	0.00	0.00	0.00	0.00	0.00	0.00
Productos	4,647,101.00	0.00	4,647,101.00	1,125,070.01	1,125,070.01	-3,522,030.99
Aprovechamientos	0.00	0.00	0.00	0.00	0.00	0.00
Participaciones, Aportaciones, Convenios, Incentivos Derivados de la colaboración Fiscal y fondos distintos de Aportaciones.	13,990,745.00	0.00	13,990,745.00	0.00	0.00	-13,990,745.00
Transferencias, Asignaciones, Subsidios y Subvenciones, Pensiones y Jubilaciones	14,770,000.00	0.00	14,770,000.00	7,796,850.00	7,796,850.00	-6,973,150.00
<b>Ingresos de los Entes Públicos de los Poderes Legislativo y Judicial, de los Órganos Autónomos y del Sector Paraestatal o Paramunicipal, así como de las Empresas Productivas del Estado</b>	<b>187,278,003.00</b>	<b>0.00</b>	<b>197,278,003.00</b>	<b>94,721,376.51</b>	<b>94,721,376.51</b>	<b>-92,556,626.49</b>
Cuotas y Aportaciones de Seguridad Social	0.00	0.00	0.00	0.00	0.00	0.00
Productos	0.00	0.00	0.00	0.00	0.00	0.00
Ingresos por Venta de Bienes, Prestación de Servicios y Otros Ingresos	187,278,003.00	0.00	187,278,003.00	94,721,376.51	94,721,376.51	-92,556,626.49
Transferencias, Asignaciones, Subsidios y Subvenciones, y Pensiones y Jubilaciones						
<b>Ingresos Derivados de Financiamiento</b>	<b>10,000,000.00</b>	<b>0.00</b>	<b>10,000,000.00</b>	<b>0.00</b>	<b>0.00</b>	<b>-10,000,000.00</b>
Ingresos Derivados de Financiamiento	10,000,000.00	0.00	10,000,000.00	0.00	0.00	-10,000,000.00
<b>Total</b>	<b>230,685,849.00</b>	<b>0.00</b>	<b>230,685,849.00</b>	<b>103,643,296.52</b>	<b>103,643,296.52</b>	<b>-127,042,552.48</b>
					0.00 Ingresos Excedentes	

Bajo Protesta de decir verdad declaramos que los Estados Financieros y sus notas, son razonablemente correctos y son responsabilidad del emisor

Firmas Autorizadas

 C.P.C. ALMA LORENA LOPEZ ALONSO TESORERA MUNICIPAL		 C.P. PAOLO NAVARRO HERNANDEZ DIRECTOR GENERAL
--	---	---